

ゲージ製品定価表

Price list



株式会社 測範社

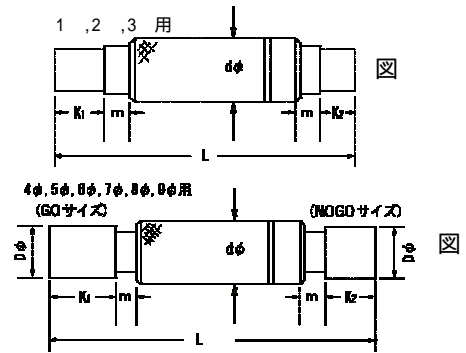
V04-05

目 次

限界プラグゲージ標準価格	...	1
超硬栓ゲージ標準タイプ単価	...	2
ハーフプラグゲージ	...	3
マスターリングゲージ	...	4
超硬マスターリングゲージ	...	5
セラミックマスターリングゲージ	...	6
メートル並目ネジ限界ゲージ	...	7
メートル細目ネジ限界ゲージ	...	7~10
ミシンネジゲージ	...	10
ユニファイ並目ネジゲージ	...	11
ユニファイ細目限界ネジゲージ	...	11
管用平行限界ネジゲージ	...	11
管用テーパネジゲージ	...	12
ウィット細目限界ネジゲージ 1号	...	13
ウィット細目限界ネジゲージ 2号	...	14
ウィット並目限界ネジゲージ	...	14
ナショナルテーパゲージ	...	15
ジャコブステーパゲージ	...	15
モールステーパゲージ	...	15
ブラウンシャープテーパゲージ	...	15
片口ハサミゲージ価格	...	15

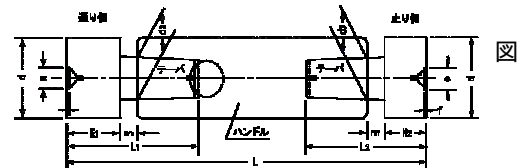
限界プラグゲージ標準価格			
寸法	価格[¥]		
0.8~1	14,450		
1~2	13,150		
2~3	11,230		
3~4	10,320		
4~5	9,740		
5~6	9,070		
6~7	9,070		
7~8	9,070		
8~9	9,740		
9~10	10,320		
10~15	12,480		
15~20	13,820		
20~25	17,090		
25~30	19,730		
30~35	24,770		
35~40	28,420		
40~45	32,500		
45~50	36,820		
50~55	44,780		
55~60	49,340		
60~65	51,550		
65~70	54,770		
70~75	60,430		
75~80	63,740		
80~85	70,940		
85~90	75,940		
90~95	82,610		
95~100	89,810		
100~110	121,010		
110~120	146,060		
120~130	153,890		
130~140	156,190		
140~145	163,630		
145~150	172,320		
150~170	217,540		
170~200	228,530		

限界プラグゲージ形状及び寸法



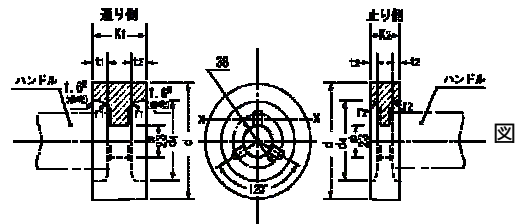
呼び寸法	通り側	止り側	d	L	図番号
D	K1 m	K2 m	-	-	-
1 - 2	7 6	5 6	6	60	図1
3	7 6	5 6	7	60	
4 - 6	10 6	5 6	8	70	図2
7 - 8	12 6	7 6	9	80	
9	12 6	7 6	10	80	

上記サイズ以外の特殊品はその都度お問い合わせ下さい。



呼び寸法 d	通り側				止り側		参考				凡例 番号	図番号	
	K1	L1	K2	L2	m	基準寸法	許容差	e	f	r			L(最大)
10をこえ14以下	13	38	7	32		7.874	0	-			107	2	図3
14をこえ18以下	17	42	10	35	6	10.414		6	1		119	3	
18をこえ24以下	22	52		43		15.491	0			1.6	111	4	
24をこえ30以下	25	60	13	48	8	20.574	-0.05	8	1.5		157	5	
30をこえ40以下	32	67	17	52	9.5								
40をこえ50以下													

上記サイズ以外の特殊品はその都度お問い合わせ下さい。

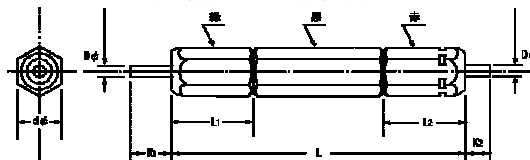


呼び寸法 d	通り側			止り側			d1	凡例 番号	図番号	
	K1	t1	r1	ホルト番号	K2	t2				r2
65をこえ80以下								48	図4	
80をこえ90以下								55		
90をこえ95以下	35	10	5	5	25	4	5	1		60
95をこえ100以下						4	5	4		65
100をこえ110以下										75
110をこえ120以下	40								85	

上記サイズ以外の特殊品はその都度お問い合わせ下さい。

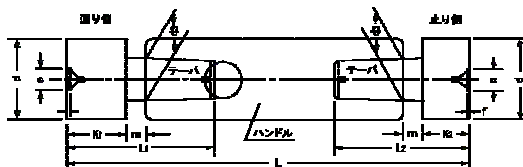
超硬栓ゲージ標準タイプ単価	
外径	価格[¥]
0.4~0.6	100,000
0.6~0.8	76,000
0.8~0.99	52,000
1~1.5	40,000
1.5~2	38,000
2~3	34,000
3~4	30,000
4~5	30,000
5~6	28,000
6~7	28,000
7~8	28,000
8~10	28,000
10~12	30,000
12~14	32,000
14~16	36,000
16~18	40,000
18~20	44,000
20~22	48,000
22~24	54,000
24~26	58,000
26~28	64,000
28~30	74,000
30~32	80,000
32~34	90,000
34~36	98,000
36~38	114,000
38~40	122,000
40~42	146,000
42~44	150,000
44~46	164,000
46~48	176,000
48~50	184,000
50~55	232,000
55~60	316,000
60~65	404,000
65~70	468,000
70~75	576,000
75~80	676,000
80~90	788,000
90~100	972,000

超硬栓ゲージ形状及び寸法



呼び寸法	G0	N0G0	L1	L2	L	d	ハンドル 番号
D	K1	K2					
-1.9	7	5	14	14	57	6.5	1W
2-3	7	5	17.5	17.5	64	9.5	2W
4-6	10	5	15.5	17.5	64	9.5	2W
7-8	12	7	23.5	23.5	75	14	3W

上記サイズ以外の特殊品はその都度お問い合わせ下さい。

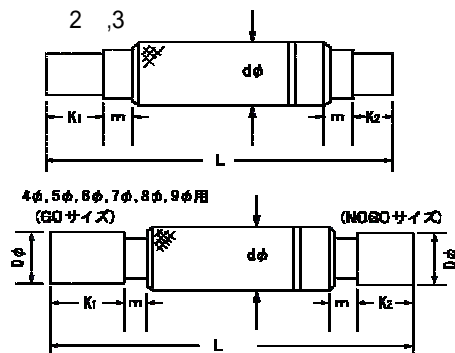


呼び寸法	通り側		止り側		m	d3		参考				ハンドル 寸法
	K1	L1	K2	L2		基準寸法	許容差	e	f	r	L(最大)	
9~10	12	37	7	32	-	6.096	0 -0.050	-	-	1.6	101	1
11~13	12	37	7	32	-	7.874	0 -0.050	-	-	1.6	107	2
14~24	17	42	10	35	-	10.414	0 -0.050	-	-	1.6	119	3
24~30	22	52	13	43	-	15.494	0 -0.050	-	-	1.6	141	4
30~50	25	60	13	48	-	20.574	0 -0.050	-	-	1.6	163	5

上記サイズ以外の特殊品はその都度お問い合わせ下さい。

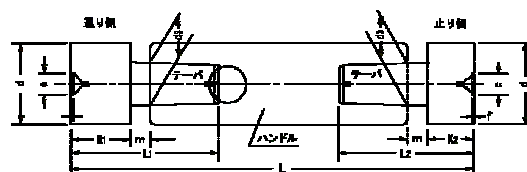
ハーフプラグゲージ			
寸法	価格[¥]	寸法	価格[¥]
2	20,160	47	74,000
3	16,800	48	74,000
4	16,800	49	78,000
5	15,600	50	78,000
6	15,600	51	117,120
7	15,600	52	117,120
8	15,600	53	126,000
9	16,800	54	126,000
10	16,800	55	136,800
11	16,800	56	136,800
12	16,800	57	155,520
13	16,800	58	155,520
14	16,800	59	175,200
15	18,000	60	175,200
16	18,000	61	183,360
17	19,200	62	183,360
18	19,200	63	190,800
19	21,200	64	190,800
20	21,200	65	204,000
21	26,000	66	204,000
22	26,000	67	222,000
23	28,000	68	222,000
24	28,000	69	237,120
25	30,000	70	237,120
26	30,000	71	261,120
27	31,600	72	261,120
28	31,600	73	276,000
29	36,000	74	276,000
30	36,000	75	293,760
31	44,000	76	293,760
32	46,000	77	313,920
33	46,000	78	313,920
34	46,000	79	342,000
35	50,000	80	342,000
36	50,000	81	372,000
37	54,000	82	372,000
38	54,000	83	400,320
39	58,000	84	400,320
40	58,000	85	420,000
41	62,000	86	420,000
42	62,000	87	444,960
43	66,000	88	444,960
44	66,000	89	468,960
45	70,000	90	468,960
46	70,000		

ハーフプラグゲージ



呼び寸法	GO		NOGO		d	L
D	K1	m	K2	m		
3	7	6	5	6	7	60
4						
5	10	6	5	6	8	70
6						
7	12	6	7	6	9	80
8						
9	12	6	7	6	10	80

上記サイズ以外の特殊品はその都度お問い合わせ下さい。



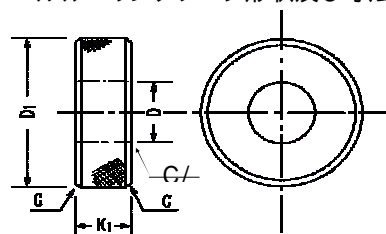
呼び寸法	通り側		止り側		m	d3		参考				ハンドル寸法
d	K1	L1	K2	L2		基準寸法	許容差	e	f	r	L(最大)	
10~14	12	37	7	32	-	7.874	0 -0.050	-	-	1.6	107	2
14~24	17	42	10	35	-	10.414	0 -0.050	-	-	1.6	119	3
24~30	22	52	13	43	-	15.494	0 -0.050	-	-	1.6	141	4
30~50	25	60	13	48	-	20.574	0 -0.050	-	-	1.6	163	5

上記サイズ以外の特殊品はその都度お問い合わせ下さい。

マスターリングゲージ	
寸法	価格[¥]
1~2	26,400
2~3	25,300
3~4	20,900
4~5	19,800
5~6	19,140
6~10	17,600
10~12	19,140
12~14	19,690
14~16	20,790
16~18	21,670
18~20	22,990
20~22	23,980
22~24	25,080
24~26	26,290
26~28	27,170
28~30	28,050
30~32	28,600
32~34	29,700
34~36	30,800
36~38	31,350
38~40	31,900
40~42	33,000
42~44	34,650
44~46	35,200
46~48	36,740
48~50	38,390
50~55	42,240
55~60	43,560
60~65	46,750
65~70	52,250
70~75	53,350
75~80	54,450
80~85	64,240
85~90	65,780
90~95	80,300
95~100	81,950
100~105	98,450
105~110	104,500
110~115	114,400
115~120	118,800
120~125	130,900
125~130	135,300
130~135	146,300
135~140	150,700
140~145	161,700

寸法	価格[¥]
145~150	168,300
150~155	177,100
155~160	182,600
160~170	195,800
170~180	217,800
180~190	231,000
190~200	255,200

マスターリングゲージ形状及び寸法



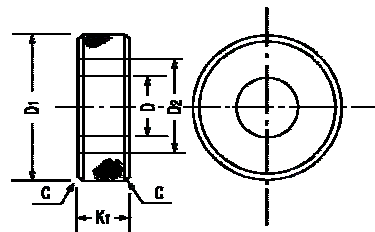
呼び寸法	外径	厚さ	(参考)	製作公差
D	D1	K1	C	
1以上 3以下	25	4	0.6	±0.001
3をこえ 6以下	30	6	0.8	
6をこえ 10以下		8	0.8	
10をこえ 14以下	40	10	1.0	
14をこえ 18以下		12		
18をこえ 24以下	50	15	1.5	
24をこえ 30以下	65	18		
30をこえ 40以下	80	20		
40をこえ 50以下	95	20		
50をこえ 65以下	110	22	2.0	
65をこえ 80以下	125	22		
80をこえ 90以下	140	25	2.4	
90をこえ 100以下	160	25		
100をこえ 110以下	180	30		
110をこえ 120以下	190	35		
120をこえ 130以下	200			
130をこえ 140以下	210	40		
140をこえ 150以下	220			
150をこえ 160以下	230	±0.005		
160をこえ 180以下	260			
180をこえ 200以下	280			

上記サイズ以外の特殊品はその都度お問い合わせ下さい。

超硬マスターリングゲージ

寸法	価格[¥]		
1~2	48,000		
2~4	40,000		
4~6	36,000		
6~8	36,000		
8~10	36,000		
11	44,000		
12	50,000		
13	51,600		
14	54,800		
15	61,200		
16	61,200		
17	66,000		
18	68,400		
19	70,800		
20	80,000		
21	82,800		
22	86,400		
23	89,200		
24	93,200		
25	102,400		
26	104,000		
27	105,600		
28	112,640		
29	120,000		
30	123,200		
31~33	154,000		
34~37	184,000		
38~42	227,200		
43~46	262,000		
47~50	311,200		
51~55	332,000		
56~60	370,000		
61~65	412,000		
66~70	472,000		
71~75	540,000		
76~80	612,000		
81~95	736,000		

超硬マスターリングゲージ形状及び寸法



呼び寸法 D	外径 D1	厚さ K1	(参考) C	(参与) D2	製作公差
1-3	30	4	0.6	13	± 0.001
4-6	40	6	0.8	18	
7-10	40	10	0.8	21	
11-13	40	10	1.0	23	
14-18	50	15	1.0	28	
19-20	50	15	1.0	28	
21-24	65	15	1.0	34	
25-30	65	15	1.5	36	
31-35	80	18	1.5	50	
36-40	80	18	1.5	50	
41-45	95	20	2.0	56	
46-50	110	22	2.0	62	± 0.002
51-55	110	22	2.0	68	

上記サイズ以外の特殊品はその都度お問い合わせ下さい。

メートル並目ねじ限界ネジゲージ[¥]			
寸法	限界ねじアゲゲージ	限界ねじリクゲージ	標準ねじゲージ
M1.4 P0.3	32,590	65,180	48,890
M1.6×0.35	29,530	59,050	44,310
M1.7×0.35	27,890	55,780	41,830
M1.8×0.35	26,750	53,510	40,150
M2 P0.4	26,750	53,510	40,150
M2.2×P0.45	25,910	51,830	38,890
M2.3×P0.4	25,490	50,990	38,260
M2.5×0.45	24,950	49,900	37,420
M2.6 P0.45	24,490	48,970	36,750
M3×0.5	21,800	43,600	32,700
M3 P0.6	23,650	47,290	35,490
M3.5 P0.6	21,800	43,600	32,720
M4×0.7	18,860	37,720	28,310
M4 P0.75	20,540	41,080	30,830
M4.5 P0.75	21,550	43,090	32,340
M5×0.8	18,860	37,720	28,310
M5 P0.9	19,400	38,810	29,110
M5.5 P0.9	21,880	43,760	32,840
M6 P1.0	17,050	34,100	25,580
M7 P1.0	17,050	34,100	25,580
M8 P1.25	17,050	34,100	25,580
M9 P1.25	20,870	41,750	31,330
M10 P1.5	17,470	34,940	26,210
M11×1.5	22,260	44,520	33,390
M12 P1.75	18,270	36,540	27,430
M14 P2	19,570	39,140	29,360
M16 P2	20,960	41,920	31,460
M18 P2.5	22,050	44,100	33,100
M20 P2.5	23,940	47,880	35,910
M22 P2.5	26,040	52,080	39,060
M24 P3	27,850	55,690	41,790
M27 P3	31,210	62,410	46,830
M30 P3.5	34,900	69,800	52,370
M33 P3.5	43,890	87,780	65,860
M36 P4	48,430	96,850	72,660
M39 P4	53,210	106,430	79,840
M42 P4.5	60,480	120,960	90,720
M45 P4.5	68,330	136,670	102,520
M48 P5	76,520	153,050	114,790
M52×5	90,260	180,520	135,410
M52×5.5	102,400	204,790	153,590
M60×5.5	111,890	223,780	167,830
M64×6	126,800	253,600	190,220
M68×6	140,870	281,740	211,300

メートル細目ねじ限界ネジゲージ[¥]			
寸法	限界ねじアゲゲージ	限界ねじリクゲージ	標準ねじゲージ
M2 P0.25	49,810	99,620	74,720
M2.2×0.25	45,020	90,050	67,540
M2.3×0.25	46,370	92,740	69,550
M2.5×0.35	43,890	87,780	65,810
M2.6 P0.35	39,650	79,300	59,470
M3 P0.35	36,580	73,160	54,890
M3.5 P0.35	39,400	78,790	59,090
M4 0.5	25,330	50,650	38,010
M4.5 P0.5	29,530	59,050	44,310
M5 P0.5	24,490	48,970	36,750
M5.5 P0.5	30,110	60,230	45,190
M6 P0.75	19,570	39,140	29,360
M6 P0.5	28,140	56,280	42,210
M7 P0.75	22,680	45,360	34,020
M7 P0.5	28,980	57,960	43,470
M8 P1	18,060	36,120	27,090
M8 P0.75	23,770	47,540	35,660
M8 P0.5	30,700	61,400	46,070
M9 P1	20,830	41,660	31,250
M9 P0.75	25,070	50,150	37,630
M9 P0.5	32,590	65,180	48,890
M10 P1.25	17,010	34,020	25,540
M10 P1	18,520	37,040	27,800
M10×0.75	23,650	47,290	35,490
M10 P0.5	33,390	66,780	50,110
M11 P1.25	21,250	42,500	31,880
M11 P1	21,800	43,600	23,350
M11×0.75	26,750	53,510	40,150
M11×P0.5	36,040	72,070	54,050
M12 P1.5	17,470	34,940	26,210
M12×1.25	18,520	37,040	27,800
M12×P1	19,400	38,810	29,110
M12 P0.5	37,420	74,840	56,150
M13 P1.5	21,800	43,600	32,720
M13 P1	24,110	48,220	36,160
M13 P0.5	38,810	77,620	58,210
M14 P1.5	18,270	36,540	27,430
M14×1.25	21,130	42,250	31,710
M14 P1	20,120	40,240	30,200
M14 P0.5	40,240	80,470	60,350
M15 P1.5	21,250	42,500	31,880
M15 P1	23,770	47,540	35,660
M15 P0.5	43,050	86,100	64,600
M16 P1.5	19,280	38,560	28,940
M16 P1	24,740	49,480	37,110
M16 P0.5	46,160	92,320	69,260
M17×1.5	22,760	45,530	34,150
M17×1	25,790	51,580	38,680

メートル細目ねじ限界ネジゲージ[¥]			
寸法	限界ねじPゲージ	限界ねじRゲージ	標準ねじゲージ
M18 P2	22,760	45,530	34,150
M18 P1.5	20,120	40,240	31,160
M18 P1	24,610	49,220	36,920
M18 P0.5	48,430	96,850	72,660
M20 P2	26,170	52,330	39,270
M20 P1.5	21,380	42,760	32,090
M20 P1	26,290	52,580	39,440
M20 P0.5	51,790	103,570	77,700
M22 P2	26,290	52,580	39,440
M22 P1.5	23,100	46,200	34,650
M22 P1	30,700	61,400	46,070
M22 P0.5	54,850	109,700	82,280
M24 P2	24,360	48,720	36,540
M24 P1.5	24,360	48,720	36,540
M24 P1	33,520	67,030	50,270
M24 P0.5	56,830	113,650	85,260
M25 P2	28,980	57,960	43,470
M25 P1.5	28,980	57,960	43,470
M25 P1	34,310	68,630	51,490
M25 P0.5	60,230	120,460	90,340
M26 P2	32,090	64,180	48,130
M26 P1.5	29,320	58,630	43,970
M26 P1	36,040	72,070	54,050
M26 P0.5	63,880	127,760	95,840
M27 × 2	28,140	56,280	42,210
M27 P1.5	30,240	60,480	45,360
M27 × 1	33,770	67,540	50,650
M28 P2	29,820	59,640	44,730
M28 P1.5	30,870	61,740	46,310
M28 P1	37,970	75,940	56,950
M28 P0.5	65,810	131,630	98,740
M30 P3	37,970	75,940	56,950
M30 P2	31,540	63,080	47,330
M30 P1.5	31,540	63,080	47,330
M30 P1	40,240	80,470	60,350
M30 P0.5	70,060	140,110	105,080
M32 P2	36,040	72,070	54,050
M32 P1.5	36,040	72,070	54,050
M32 P1	45,820	91,640	68,750
M32 P0.5	73,670	147,340	110,500
M33 × 3	40,240	80,470	60,350
M33 × 2	37,420	74,840	56,150
M33 P1.5	37,420	74,840	56,150
M34 P2	40,490	80,980	60,730
M34 P1.5	40,490	80,980	60,730
M34 P1	48,090	96,180	71,840
M34 P0.5	76,730	153,450	115,120
M35 P1.5	39,100	78,200	58,670
M36 × 3	44,770	89,540	67,160
M36 P2	39,940	79,880	59,930

メートル細目ねじ限界ネジゲージ[¥]			
寸法	限界ねじPゲージ	限界ねじRゲージ	標準ねじゲージ
M36 P1.5	39,940	79,880	59,930
M36 P1	50,900	101,810	76,360
M36 P0.5	80,430	160,860	120,670
M38 P2	46,450	92,900	69,680
M38 P1.5	43,390	86,770	65,100
M38 P1	52,880	105,760	79,340
M38 P0.5	85,220	170,440	127,850
M39 × 3	48,640	97,270	72,950
M39 × 2	43,600	87,190	65,390
M39 × 1.5	43,600	87,190	65,390
M40 × 3	50,060	100,130	75,100
M40 P2	45,280	90,550	67,910
M40 P1.5	45,280	90,550	67,910
M40 P1	57,120	114,240	85,680
M42 P4	60,730	121,460	91,100
M42 × 3	52,630	105,250	78,960
M42 P2	48,430	96,850	72,660
M42 P1.5	48,430	96,850	72,660
M42 P1	60,230	120,460	90,340
M45 × 4	66,650	133,310	100,000
M45 × 3	57,920	115,840	86,900
M45 P2	53,680	107,350	80,510
M45 P1.5	53,680	107,350	80,510
M45 P1	67,750	135,490	101,640
M48 × 4	76,480	152,960	114,740
M48 × 3	66,360	132,720	99,540
M48 P2	61,610	123,230	92,440
M48 P1.5	61,610	123,230	92,440
M48 P1	72,830	145,660	109,240
M50 × 3	71,740	143,470	107,600
M50 P2	65,520	131,040	98,280
M50 P1.5	66,950	133,900	100,420
M50 P1	80,430	160,860	120,670
M52 × 4	88,370	176,740	132,550
M52 × 3	78,750	157,500	118,150
M52 P2	73,960	147,920	110,960
M52 P1.5	74,510	149,020	111,760
M55 × 4	95,050	190,090	142,590
M55 × 3	85,510	171,020	128,270
M55 P2	75,390	150,780	113,110
M55 P1.5	82,400	164,810	123,610
M56 × 4	98,150	196,310	147,250
M56 × 3	87,740	175,480	131,630
M56 × 2	77,620	155,230	116,420
M56 × 1.5	85,220	170,440	127,850
M58 × 4	100,970	201,940	151,450
M58 × 3	92,230	184,460	138,350
M58 P2	81,310	162,620	121,970
M58 P1.5	87,780	175,560	131,670

メートル細目ねじ限界ネジゲージ[¥]			
寸法	限界ねじアゲゲージ	限界ねじワゲージ	標準ねじゲージ
M60 × 4	103,490	206,980	155,230
M60 × 3	96,430	192,860	144,650
M60 × 2	82,450	164,890	123,690
M60 × 1.5	92,530	185,050	138,810
M62 × 4	110,250	220,500	165,400
M62 × 3	101,260	202,480	151,870
M62 P2	88,330	176,650	132,510
M62 P1.5	96,430	192,860	144,650
M64 × 4	114,700	229,400	172,070
M64 × 3	106,050	212,100	159,100
M64 × 2	91,640	183,290	137,470
M64 × 1.5	99,580	199,160	149,390
M65 × 4	116,130	232,260	174,220
M65 × 3	108,280	216,550	162,410
M65 P2	94,210	188,410	141,330
M65 P1.5	101,260	202,520	151,910
M68 × 4	123,140	246,290	184,720
M68 × 3	115,040	230,080	172,580
M68 P2	104,960	209,920	157,460
M68 P1.5	107,100	214,200	160,650
M70 × 6	150,190	300,380	225,290
M70 × 4	130,490	260,990	195,760
M70 × 3	119,780	239,570	179,680
M70 P2	108,820	217,640	163,250
M70 P1.5	116,130	232,260	174,220
M72 × 6	162,830	325,670	244,270
M72 × 4	140,320	280,640	210,500
M72 × 3	123,980	247,970	185,980
M72 P2	113,320	226,630	169,970
M72 P1.5	123,980	247,970	185,980
M75 × 4	144,820	289,630	217,220
M75 × 3	129,610	259,220	194,420
M75 P2	120,080	240,160	180,140
M75 P1.5	131,000	262,000	196,520
M76 × 6	170,100	340,200	255,150
M76 × 4	148,220	296,390	222,310
M76 × 3	131,000	262,000	196,520
M76 × 2	123,980	247,970	185,980
M76 × 1.5	131,000	262,000	196,520
M78 P2	125,960	251,920	188,960
M78 P1.5	134,400	268,800	201,600
M80 × 6	181,610	363,220	272,410
M80 × 4	157,460	314,920	236,210
M80 × 3	139,780	279,550	209,660
M80 P2	131,000	262,000	196,520
M80 P1.5	139,780	279,550	209,660
M82 P2	134,950	269,890	202,440
M82 P1.5	144,560	289,130	216,850
M85 × 6	195,680	391,360	293,540
M85 × 4	169,300	338,600	253,970

メートル細目ねじ限界ネジゲージ[¥]			
寸法	限界ねじアゲゲージ	限界ねじワゲージ	標準ねじゲージ
M85 × 3	150,190	300,380	225,250
M85 P2	142,550	285,100	213,820
M85 P1.5	150,190	300,380	225,250
M88 P2	149,980	299,960	224,990
M88 P1.5	159,430	318,860	239,150
M90 × 6	209,750	419,500	314,620
M90 × 4	181,610	363,220	272,410
M90 × 3	161,950	323,900	242,930
M90 × 2	156,030	312,060	234,070
M90 P1.5	164,510	329,030	246,790
M92 P2	161,950	323,900	242,930
M92 P1.5	170,100	340,200	255,150
M95 × 6	231,420	462,840	347,130
M95 × 4	200,470	400,930	300,720
M95 × 3	178,000	355,990	266,990
M95 P2	169,300	338,600	253,970
M95 P1.5	178,000	355,990	266,990
M98 P2	179,090	358,180	268,630
M98 P1.5	189,550	379,090	284,340
M100 × 6	248,600	497,200	372,920
M100 × 4	219,580	439,150	329,360
M100 × 3	194,880	389,760	292,320
M100 P2	181,610	363,220	272,410
M100 × 1.5	194,880	389,760	292,320
M105 P6	257,000	514,000	385,520
M105 P4	225,500	451,000	338,270
M105 P3	205,130	410,260	307,690
M105 P2	193,790	387,580	290,680
M105 P1.5	204,790	409,580	307,190
M108 P2	199,670	399,340	299,500
M108 P1.5	212,140	424,280	318,230
M110 P6	266,950	533,900	400,430
M110 P4	235,030	470,060	352,550
M110 P3	214,700	429,410	322,060
M110 P2	203,660	407,320	305,510
M110 P1.5	214,700	429,410	322,060
M112 P2	207,650	415,300	311,470
M112 P1.5	216,720	433,440	325,080
M115 P6	276,820	553,640	415,250
M115 P4	248,850	497,700	373,300
M115 P3	226,550	453,100	339,820
M115 P2	213,320	426,640	320,000
M115 P1.5	226,550	453,100	339,820
M118 × 2	220,330	440,660	330,500
M118 × 1.5	234,440	468,890	351,670
M120 × 6	290,930	581,870	436,420
M120 × 4	261,580	523,150	392,360
M120 × 3	238,430	476,870	357,670
M120 × 2	224,570	449,150	336,880
M120 × 1.5	238,430	476,870	357,670

メートル細目ねじ限界ネジゲージ[¥]			
寸法	限界ねじラゲージ	限界ねじワゲージ	標準ねじゲージ
M122 × 2	230,240	460,490	345,370
M125 × 6	316,340	632,690	474,520
M125 × 4	285,310	570,610	427,980
M125 × 3	260,690	521,390	391,060
M125 × 2	238,430	476,870	357,670
M128 × 2	246,830	493,670	370,270
M130 × 6	330,500	661,000	495,770
M130 × 4	299,420	598,840	449,150
M130 × 3	274,010	548,020	411,010
M130 × 2	272,620	545,240	408,950
M132 × 2	259,600	519,200	389,420
M135 × 6	358,720	717,440	538,100
M135 × 4	322,010	644,030	483,040
M135 × 3	293,750	587,500	440,620
M135 × 2	275,440	550,870	413,150
M138 × 2	279,930	559,860	419,920
M140 × 6	375,690	751,380	563,560
M140 × 4	341,800	683,590	512,690
M140 × 3	313,530	627,060	470,320
M140 × 2	288,120	576,240	432,180
M142 × 2	293,750	587,500	440,620
M145 × 6	398,290	796,570	597,450
M145 × 4	364,390	728,780	546,590
M145 × 3	322,010	644,030	483,040
M145 × 2	305,090	610,180	457,630
M148 × 2	316,340	632,690	474,520
M150 × 6	418,070	836,140	627,100
M150 × 4	381,360	762,720	572,040
M150 × 3	333,310	666,620	499,970
M150 × 2	322,010	644,030	483,040
M155 × 6	434,990	869,990	652,510
M155 × 4	395,470	790,940	593,210
M155 × 3	344,610	689,220	516,940
M160 × 6	451,960	903,920	677,960
M160 × 4	412,400	824,800	618,620
M160 × 3	355,910	711,820	533,860
M165 × 6	466,070	932,150	699,130
M165 × 4	423,700	847,390	635,540
M165 × 3	367,210	734,410	655,830
M170 × 6	483,000	966,000	724,500
M170 × 4	437,850	875,700	656,800
M170 × 3	378,500	757,010	567,760
M175 × 6	497,150	994,310	745,750
M175 × 4	454,780	909,550	682,160
M175 × 3	386,990	773,980	548,980
M180 × 6	514,080	1,028,160	771,120
M180 × 4	471,740	943,490	707,620
M180 × 3	398,290	796,570	597,450
M185 × 6	531,050	1,062,100	796,570
M185 × 4	485,860	971,710	728,780

メートル細目ねじ限界ネジゲージ[¥]			
寸法	限界ねじラゲージ	限界ねじワゲージ	標準ねじゲージ
M185 × 3	412,400	824,800	618,620
M190 × 6	545,160	1,090,320	817,740
M190 × 4	497,150	994,310	745,750
M190 × 3	423,700	847,390	635,540
M195 × 6	562,130	1,124,260	843,190
M195 × 4	514,080	1,028,160	771,120
M195 × 3	432,180	864,360	648,270
M200 × 6	576,240	1,152,480	864,360
M200 × 4	531,050	1,062,100	796,570
M200 × 3	443,480	886,960	665,240

ミシンねじゲージ[¥]			
寸法	限界ねじラゲージ	限界ねじワゲージ	標準ねじゲージ
1/8 ~ 48	55,900	111,800	83,870
1/8 ~ 48	51,580	103,150	77,360
1/8 ~ 40	49,390	98,780	74,090
9/64 ~ 40	49,390	98,780	74,090
11/64 ~ 40	45,110	90,220	67,660
11/64 ~ 32	42,920	85,850	64,390
3/16 ~ 40	42,920	85,850	64,390
3/16 ~ 32	40,780	81,560	61,190
3/16 ~ 28	40,780	81,560	61,190
3/16 ~ 24	42,920	85,850	64,390
13/64 ~ 32	38,640	77,280	57,960
7/32 ~ 32	38,640	77,280	57,960
15/64 ~ 28	38,640	77,280	57,960
1/4 ~ 40	40,780	81,560	61,190
1/4 ~ 28	36,500	73,000	54,770
1/4 ~ 24	36,500	73,000	54,770
9/32 ~ 28	36,500	73,000	54,770
9/32 ~ 20	36,500	73,000	54,770
5/16 ~ 28	36,500	73,000	54,770
5/16 ~ 24	36,500	73,000	54,770
5/16 ~ 18	36,500	73,000	54,770
11/32 ~ 28	34,440	68,880	51,660
3/8 ~ 28	34,440	68,880	51,660
3/8 ~ 18	36,500	73,000	54,770

ユニファイ並目ねじゲージ[¥]			
寸法	限界ねじアラゲゲージ	限界ねじリクゲージ	標準ねじゲージ
No.1-64UNC	36,580	73,160	54,890
No.2-56UNC	32,090	64,180	48,130
No.3-48UNC	32,090	64,180	48,130
No.4-40UNC	26,960	53,930	40,450
No.5-40UNC	26,960	53,930	40,450
No.6-32UNC	21,670	43,340	32,510
No.8-32UNC	21,670	43,340	32,510
No.10-24UNC	20,410	40,820	30,620
No.12-24UNC	20,410	40,820	30,620
1/4-20UNC	19,570	39,140	29,360
5/16-18UNC	19,570	40,240	29,360
3/8-16UNC	20,120	40,240	30,200
7/16-14UNC	20,120	40,240	30,200
1/2-13UNC	20,960	41,920	31,460
9/16-12UNC	22,680	45,360	34,020
5/8-11UNC	23,940	47,880	35,910
3/4-10UNC	27,550	55,100	41,330
7/8-9UNC	29,820	59,640	44,730
1"-8UNC	32,090	64,180	48,130
1"1/8-7UNC	45,280	90,550	67,910
1"1/4-7UNC	50,610	101,220	75,940
1"3/8-6UNC	55,650	111,300	83,500
1"1/2-6UNC	61,030	122,050	91,560
1"3/4-5UNC	78,750	157,500	118,150
2"-4 1/2UNC	100,970	201,940	151,450
管用平行限界ねじゲージ (旧JIS方式・PF) [¥]			
寸法	限界ねじアラゲゲージ	限界ねじリクゲージ	標準ねじゲージ
PF1/8 山11	27,300	54,600	40,950
PF1/4 山11	28,390	56,780	42,590
PF3/8 山11	31,210	62,410	46,830
PF1/2 山11	36,580	73,160	54,890
PF5/8 山11	45,280	90,550	67,910
PF3/4 山11	49,810	99,620	69,680
PF7/8 山11	55,100	110,210	82,660
PF1" 山11	61,950	123,900	92,930
PF1"1/8 山11	64,090	128,180	96,140
PF1"1/4 山11	71,740	143,470	107,600
PF1"1/2 山11	84,970	169,930	127,470
PF1"3/4 山11	103,490	206,980	155,230
PF2" 山11	107,100	214,200	160,650
PF2" 1/4 山11	136,670	273,340	205,000
PF2" 1/2 山11	162,250	324,490	243,390
PF2" 3/4 山11	183,040	366,070	274,550
FP3" 山11	208,660	417,310	312,980
PF3" 1/2 山11	250,490	500,980	375,730
PF4" 山11	300,890	601,780	451,330

ユニファイ細目限界ねじゲージ[¥]			
寸法	限界ねじアラゲゲージ	限界ねじリクゲージ	標準ねじゲージ
No.1-72UNF	36,580	73,160	54,890
No.2-64UNF	34,900	69,800	52,370
No.3-56UNF	32,090	64,180	48,130
No.4-48UNF	29,270	58,550	43,930
No.5-44UNF	26,960	53,930	40,450
No.6-40UNF	25,030	50,060	37,550
No.8-36UNF	21,670	43,340	32,510
No.10-32UNF	21,670	43,340	32,510
No.12-28UNF	20,410	40,820	30,620
1/4-28UNF	19,570	39,140	29,360
5/16-24UNF	20,870	41,750	31,330
3/8-24UNF	21,340	42,670	32,000
7/16-20UNF	20,120	40,240	30,200
1/2-20UNF	21,340	42,670	32,000
9/16-18UNF	20,960	41,920	31,460
5/8-18UNF	22,050	44,100	33,100
3/4-16UNF	24,610	49,220	36,920
7/8-14UNF	26,460	52,920	39,690
1"-12UNF	28,980	57,960	43,470
1"1/8-12UNF	37,130	74,260	55,690
1"1/4-12UNF	41,370	82,740	62,080
1"3/8-12UNF	46,120	92,230	69,170
1"1/2-12UNF	49,480	98,950	74,210
管用平行限界ねじゲージ (ISO方式・G) [¥]			
寸法	限界ねじアラゲゲージ	限界ねじリクゲージ	標準ねじゲージ
G1/8-28	32,760	65,520	
G1/4-19	34,070	68,140	
G3/8-19	37,450	74,900	
G1/2-14	43,900	87,800	
G5/8-14	54,340	108,680	
G3/4-14	59,770	119,540	
G7/8-14	66,120	132,240	
G1"-11	74,340	148,680	
G1"1/8-11	76,910	153,820	
G1"1/4-11	86,090	172,180	
G1"1/2-11	101,960	203,920	
G1"3/4-11	124,190	248,380	
G2"-11	128,520	257,040	
G2" 1/4-11	164,000	328,000	
G2" 1/2-11	194,700	389,400	
G2" 3/4-11	219,650	439,300	
G3"-11	250,390	500,780	
G3" 1/2-11	300,590	601,180	
G4"-11	361,070	722,140	

管用テーパーねじゲージ (PT) [¥]			
寸法	ブランク・リングセット	ブランクのみ	リングのみ
PT1/8 山28	76,360	30,540	45,810
PT1/4 山19	79,930	31,970	47,960
PT3/8 山19	93,870	37,550	56,320
PT1/2 山14	107,230	42,890	64,340
PT3/4 山14	120,830	48,330	72,500
PT1" 山11	141,710	56,680	85,020
PT1"1/4 山11	175,310	70,120	105,180
PT1"1/2 山11	192,950	77,180	115,770
PT2" 山11	242,300	96,920	145,380
PT2"1/2 山11	300,550	120,220	180,330
PT3" 山11	370,020	148,010	222,010
PT3"1/2 山11	485,350	194,140	291,210
PT4" 山11	605,640	242,260	363,380

管用テーパーねじゲージ (R) [¥]			
寸法	ブランク・リングセット	ブランクのみ	リングのみ
R1/8-28	91,620	36,650	54,970
R1/4-19	95,930	38,370	57,560
R3/8-19	112,670	45,070	67,600
R1/2-14	128,690	51,480	77,210
R3/4-14	145,090	58,040	87,050
R1"-11	170,050	68,020	102,030
R1"1/4-11	210,370	84,150	126,220
R1"1/2-11	231,540	92,610	138,920
R2"-11	290,750	116,300	174,450
R2"1/2-11	360,700	144,280	216,420
R3"-11	444,020	177,610	266,410
R3"1/2-11	582,490	233,000	349,490
R4"-11	726,770	290,710	436,060

管用テーパーねじゲージ (NPT) [¥]			
寸法	ブランク・リングセット	ブランクのみ	リングのみ
NPT1/8-27	114,530	45,810	68,720
NPT1/4-18	119,910	47,960	71,950
NPT3/8-18	140,830	56,330	84,500
NPT1/2-14	160,860	64,340	96,520
NPT3/4-14	181,360	72,540	108,810
NPT1"-11 1/2	212,560	85,020	127,540
NPT1"1/4-11 1/2	262,960	105,180	157,780
NPT1"1/2-11 1/2	289,420	115,770	173,650
NPT2"-11 1/2	363,430	145,370	218,060
NPT2"1/2-8	450,870	180,350	270,520
NPT3"-8	555,030	222,010	333,020
NPT3"1/2-8	728,110	291,240	436,870
NPT4"-8	908,460	363,380	545,080

ナショナルテーパージージ[¥]			
テーパーNO.	P, R SET		
NO.10	177,600		
NO.20	190,800		
NO.25	201,600		
NO.30	211,200		
NO.35	264,000		
NO.40	312,000		
NO.45	412,800		
NO.50	470,400		
ジャコブステーパージージ[¥]			
テーパーNO.	P, R SET		
NO.1	177,600		
NO.2	177,600		
NO.2 1/2	177,600		
NO.2S	181,820		
NO.3	177,600		
NO.4	201,600		
NO.5	220,800		
NO.6	177,600		
NO.33	177,600		
モールステーパージージ[¥]			
テーパーNO.	P, R SET		
NO.0 タング ナシ	168,000		
NO.1 タング ナシ	168,000		
NO.2 タング ナシ	187,200		
NO.3 タング ナシ	225,600		
NO.4 タング ナシ	288,000		
NO.5 タング ナシ	360,000		
ブラウンシャープテーパージージ[¥]			
テーパーNO.	P, R SET		
NO.4 タング ナシ	168,000		
NO.5 タング ナシ	168,000		
NO.6 タング ナシ	192,000		
NO.7 タング ナシ	216,000		
NO.8 タング ナシ	244,800		
NO.9 タング ナシ	297,600		
NO.10 タング ナシ	350,400		

片口ハサミゲージ[¥]			
寸法	価格		
3~4	33,450		
4~5	31,400		
5~6	28,750		
6~7	27,100		
7~8	27,100		
8~9	27,100		
9~10	27,100		
10~12	20,000		
12~14	20,000		
14~16	22,000		
16~18	22,000		
18~20	23,500		
20~22	23,500		
22~24	23,500		
24~26	26,500		
26~28	26,500		
28~30	26,500		
30~32	30,000		
32~34	30,000		
34~36	30,000		
36~38	30,000		
38~40	30,000		
40~42	35,000		
42~44	35,000		
44~48	35,000		
48~50	35,000		
50~55	37,500		
55~60	37,500		
60~65	41,500		
65~70	41,500		
70~75	46,000		
75~80	46,000		
80~85	48,000		
85~90	48,000		
90~95	50,000		
95~100	50,000		
100~110	79,990		
110~120	79,990		
120~130	89,990		
130~140	89,990		
140~150	99,990		
150~160	99,990		
160~170	124,990		
170~180	124,990		
180~190	149,990		
190~200	149,990		